



WORKSHOP

TECHNICAL DATA

Il colore e l'emozione della più pura materia ceramica

Color and emotion
of the purest ceramic material

INDOOR

WALL COVERING

FORMATI / SIZES
6x24,6 cm

Un condensato di stile che parla di unicità

A condensation of style
that speaks of uniqueness

RIVESTIMENTI CERAMICI FRESCHI E CONTEMPORANEI PER OGNI AMBIENTE DELLA CASA

Workshop è un laboratorio di stile che fa del colore il fattore decisivo di rivestimenti freschi e contemporanei, destinati a rendere unici ambienti sia residenziali che commerciali.

La grande abbinabilità tra le tinte esalta la straordinaria libertà compositiva del piccolo formato. Qualsiasi ambiente della casa può attingere a questa inesauribile risorsa creativa in grado di fondere in modo del tutto personale stile e funzionalità.

FRESH AND CONTEMPORARY CERAMIC WALL COVERING FOR EVERY ROOM IN THE HOUSE

Workshop is a style laboratory that makes color the decisive factor of fresh and contemporary wall covering, designed to make both residential and commercial environments unique.

The great ease of color combination enhances the extraordinary compositional freedom of the small size. Any room in the house can draw on this limitless creative resource, one that is able to blend style and functionality in a completely personal way.



Crystal 6x24,6 cm
Core 6x24,6 cm



Crystal_Jade 6x24,6 cm
Glam Rainforest 50x100 cm Rect





Intense sensazioni materiche donano agli ambienti carattere e lucentezza

Intense material sensations that give rooms character and shine







Jasmine 6x24,6 cm



Jasmine_Amber 6x24,6 cm
La Matière Glaise Naturelle 60x60 cm Rect



Un rivestimento pensato appositamente per abbinarsi ai look più diversi

A wall covering designed specifically to match up with the most diverse looks



Core 6x24,6 cm
La Matière Talc Naturele 90x90 cm Rect_ Talc Naturele 30x60 cm Rect







Combinazioni cromatiche e contaminazioni materiche

Color combinations
and material contamination

UN RIVESTIMENTO COLORATO E VERSATILE CON UN TALENTO PER LA DECORAZIONE

Per le dimensioni contenute e l'ampia scelta di tinte, Workshop è un rivestimento progettato per abbinarsi con qualsiasi pavimento in gres porcellanato del catalogo Panaria. I contesti commerciali più diversi trovano in questa collezione un elemento stilistico moderno, semplice da usare e facile da integrare nel progetto di interior design. La pienezza materica dei nove colori gioca un ruolo determinante nel definire il mood degli ambienti in cui Workshop si inserisce.

A COLORFUL AND VERSATILE WALL COVERING WITH A TALENT FOR DECORATION

Due to its small size and the vast choice of colors, Workshop is a wall covering designed to match any porcelain stoneware floor in the Panaria catalogue. The most diverse commercial contexts find in this collection a modern stylistic element, simple to use and effortless to integrate into the interior design project. The material fullness of the nine colors plays a decisive role in defining the mood of the environments in which Workshop is inserted.



MENU
FREE Latte
TOAST BAR 3
CLASSIC LATTE TOAST
BERRY BANANA
SANDWICH BAR
SALAD BAR \$9
KID'S BAR
HOCOLATE bar

Iced Tea

Rune 6x24,6 cm
Jade 6x24,6 cm

Lucentezza e ritmi cromatici per dare carattere agli spazi pubblici

Shine and chromatic rhythms
to give character to public spaces





Appendice



Appendix


Workshop

MONOPOROSA IN PASTA BIANCA SMALTATA_GLAZED WHITE BODY POROUS SINGLE-FIRED WALL TILES


RIVESTIMENTI DA INTERNO_INTERIOR WALL COVERINGS




CRYSTAL



OPAL



JASMINE



RUNE



CORE

± 8,5 mm

6x24,6 cm

Workshop

MONOPOROSA IN PASTA BIANCA SMALTATA_GLAZED WHITE BODY POROUS SINGLE-FIRED WALL TILES

RIVESTIMENTI DA INTERNO_INTERIOR WALL COVERINGS



JADE



BERRY



SPICE



AMBER



± 8,5 mm

6x24,6 cm

Workshop

MONOPOROSA IN PASTA BIANCA SMALTATA_GLAZED WHITE BODY POROUS SINGLE-FIRED WALL TILES

RIVESTIMENTI DA INTERNO_INTERIOR WALL COVERINGS


CRYSTAL




OPAL



JASMINE



RUNE



Workshop


MONOPOROSA IN PASTA BIANCA SMALTATA_GLAZED WHITE BODY POROUS SINGLE-FIRED WALL TILES

RIVESTIMENTI DA INTERNO_INTERIOR WALL COVERINGS


JADE



BERRY



SPICE



AMBER




Workshop


MONOPOROSA IN PASTA BIANCA SMALTATA_GLAZED WHITE BODY POROUS SINGLE-FIRED WALL TILES

RIVESTIMENTI DA INTERNO_INTERIOR WALL COVERINGS

CORE



SOLUZIONI DI POSA INDOOR_INDOOR LAYING SOLUTIONS



38

Workshop

MONOPOROSA IN PASTA BIANCA SMALTATA_GLAZED WHITE BODY POROUS SINGLE-FIRED WALL TILES

RIVESTIMENTI DA INTERNO_INTERIOR WALL COVERINGS

CARATTERISTICHE TECNICHE_TECHNICAL FEATURES

MONOPOROSA IN PASTA BIANCA SMALTATA_GLAZED WHITE BODY POROUS SINGLE-FIRED WALL TILES

ISO 13006-L (Gruppo / Group BIII-GL) • EN 14411-L (Gruppo / Group BIII-GL)

CARATTERISTICA TECNICA TECHNICAL FEATURES	METODO DI PROVA TEST METHOD	REQUISITI PRESCRITTI REQUIRED VALUES	VALORI MEDI AVERAGE VALUES
ASSORBIMENTO D'ACQUA WATER ABSORPTION	ISO 10545-3	> 10%	> 10%
SFORZO DI ROTTURA (S) BREAKING STRENGTH (S)	ISO 10545-4	≥ 600 N	Conforme / Compliant
RESISTENZA ALLA FLESSIONE MODULUS OF RUPTURE	ISO 10545-4	≥ 12 N/mm ²	Conforme / Compliant
DILATAZIONE TERMICA LINEARE LINEAR THERMAL EXPANSION	ISO 10545-8	Requisito non previsto No provision	α ≤ 7 x 10⁻⁶ °C⁻¹
RESISTENZA ALLE MACCHIE STAIN RESISTANCE	ISO 10545-14	Classe / Class 3 Min.	5 RESISTENTE / RESISTANT
RESISTENZA ALL'ATTACCO CHIMICO* CHEMICAL RESISTANCE*	ISO 10545-13	Come indicato dal produttore As indicated by manufacturer	LA-HA RESISTENTE / RESISTANT
RESISTENZA AL GELO FROST RESISTANCE	ISO 10545-12	Come indicato dal produttore As indicated by manufacturer	NON RESISTENTE / NOT RESISTANT
STONALIZZAZIONE SHADE VARIATION	ANSI A137.1	Come indicato dal produttore As indicated by manufacturer	V3 Variazioni moderate / Moderate variation
REAZIONE AL FUOCO FIRE REACTION	EN 13823	CPR (UE) 305/2011, 2000/147/CE, UNI EN 13501-1	Classe / Class A1 (parete / wall)
CONDUCIBILITÀ TERMICA THERMAL CONDUCTIVITY	EN 12524	-	λ = 0,7 W/m °K λ = 0.4 BTU/ft h °F
FUGA MINIMA CONSIGLIATA** RECOMMENDED MINIMUM JOINT**	NO RECT (INTERNO / INDOOR)	-	> 2 mm
SPESSORE THICKNESS	FORMATI_SIZES		
	6x24,6 cm	-	8,5 mm

(*) Ad esclusione dell'acido fluoridrico e derivati_ Excluding hydrofluoric acid and its derivatives

(**) Salvo diversa indicazione dei Codici di Posa Nazionali. La larghezza delle fughe deve comunque essere decisa dalla Direzione Lavori
The width of grout joints must be established by the installation supervisor, unless grout widths are regulated by national laying standards

DESTINAZIONI D'USO_INTENDED USE

Idoneo esclusivamente per la posa a parete in ambienti interni; non posare a pavimento e a rivestimento in luoghi esterni
Intended exclusively for the cladding of interior walls; do not use as flooring or to clad exterior spaces

IMBALLAGGI E PESI_PACKINGS AND WEIGHTS

MONOPOROSA IN PASTA BIANCA SMALTATA_GLAZED WHITE BODY POROUS SINGLE-FIRED WALL TILES

DESCRIZIONE Description	SPESSORE Thickness	FORMATI Sizes	SCATOLA_Box				PALLET		
FONDO	8,5 mm	6x24,6	34	7,57	0,502	-	120	908,4	60,24

CERTIFICAZIONI DI PRODOTTO_PRODUCT CERTIFICATIONS



La marcatura CE è la certificazione di sicurezza del prodotto richiesta dall'Unione Europea e ha lo scopo di salvaguardare la salute delle persone
Le DOP sono disponibili sul sito internet www.panaria.it

The CE mark is a safety certification required by the European Union with the intention of safeguarding health and safety.
DOP are available on the website www.panaria.it

39



Quotations, Samples + Information

Freephone: 0800 021 4835

Email: info@ctdarchitecturaltiles.co.uk

Follow us:  [ctdarchitecturaltiles](#)  [ctd architectural tiles](#)  [@architecttiles](#)

 [architecttiles](#)  [architecttiles](#)

ctdarchitecturaltiles.co.uk

